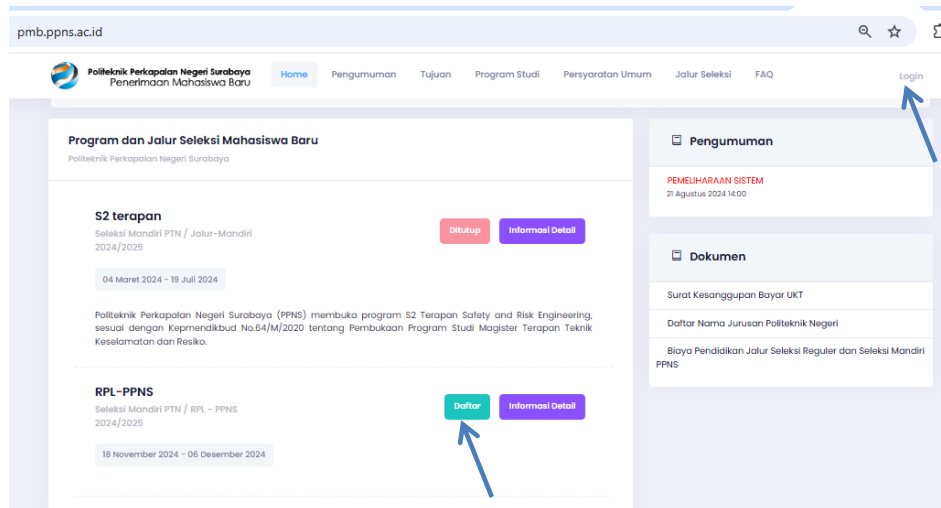
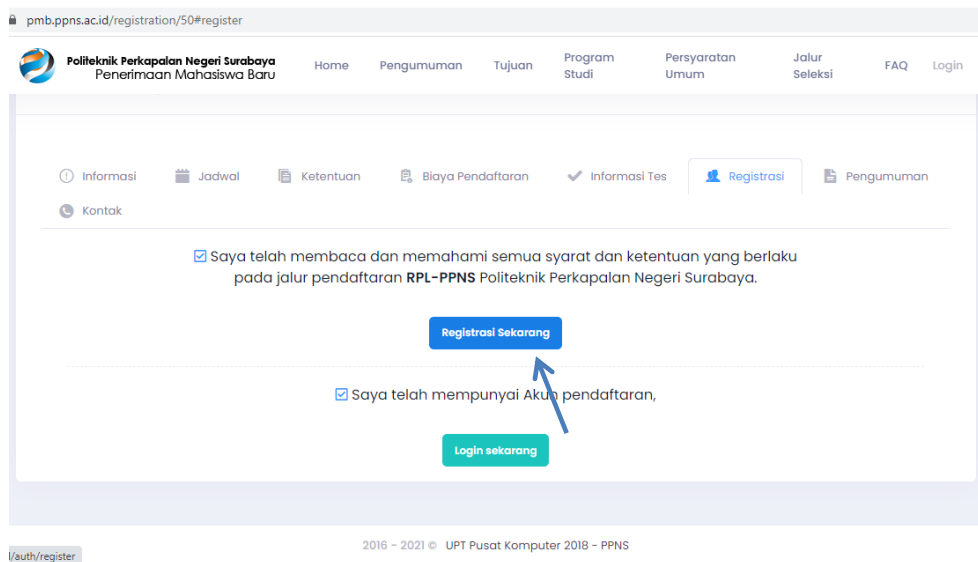


PROSEDUR PENDAFTARAN RPL PPNS 2025

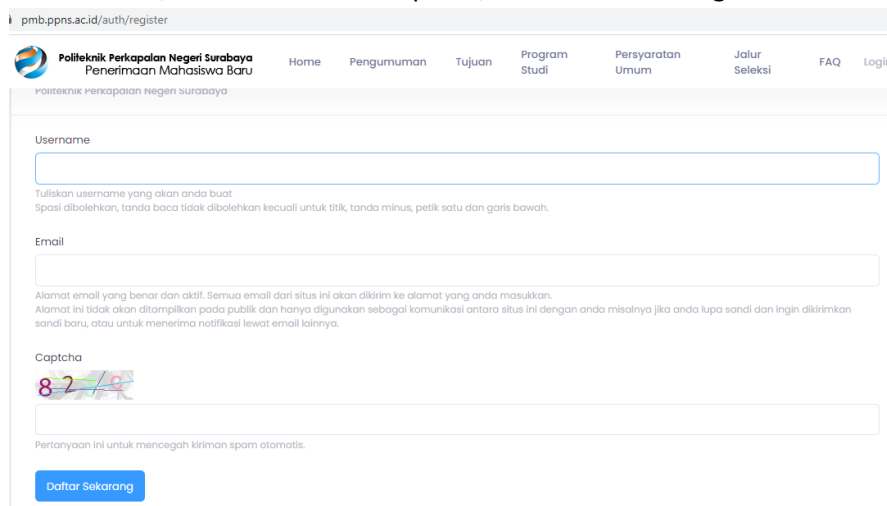
1. Buka website <https://pmb.ppns.ac.id>
2. Klik daftar atau login



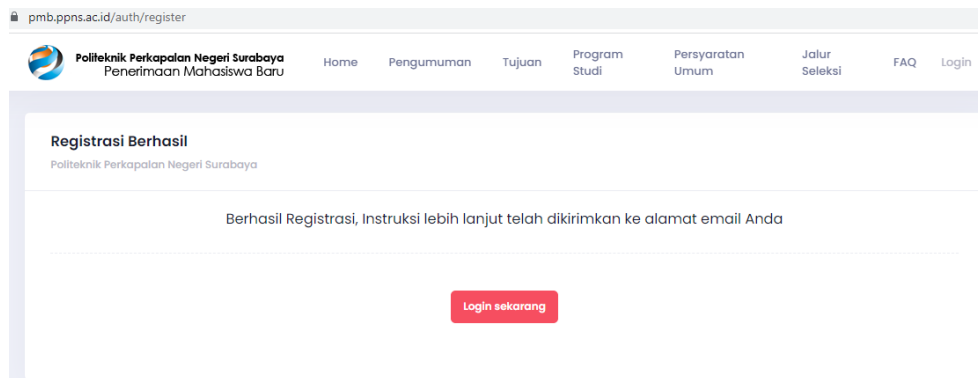
3. Pilih Registrasi sekarang



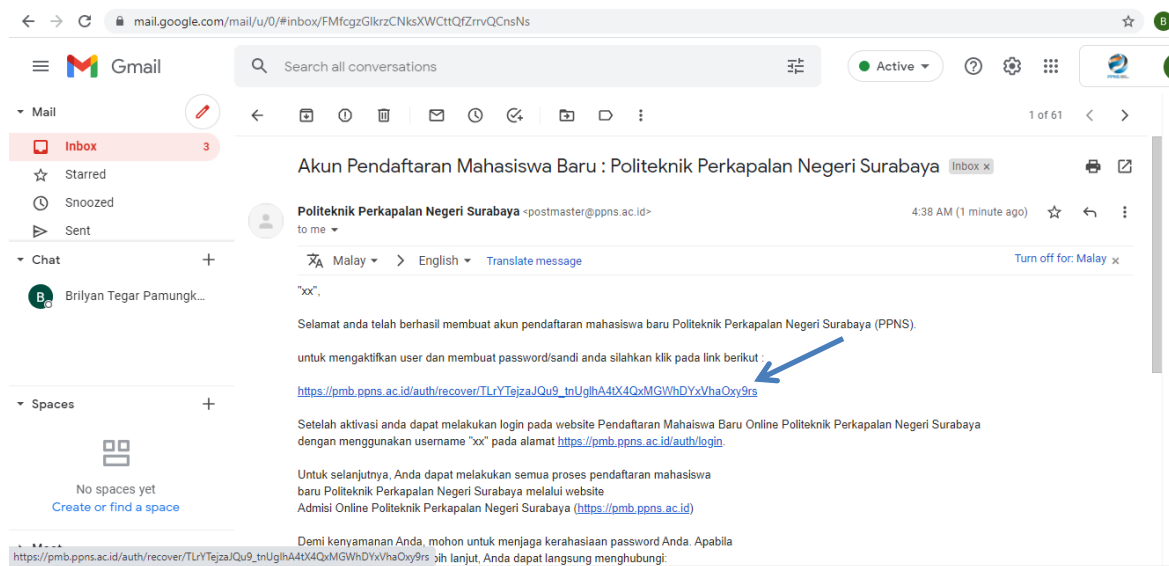
4. Isi username, alamat email dan captcha, klik daftar sekarang



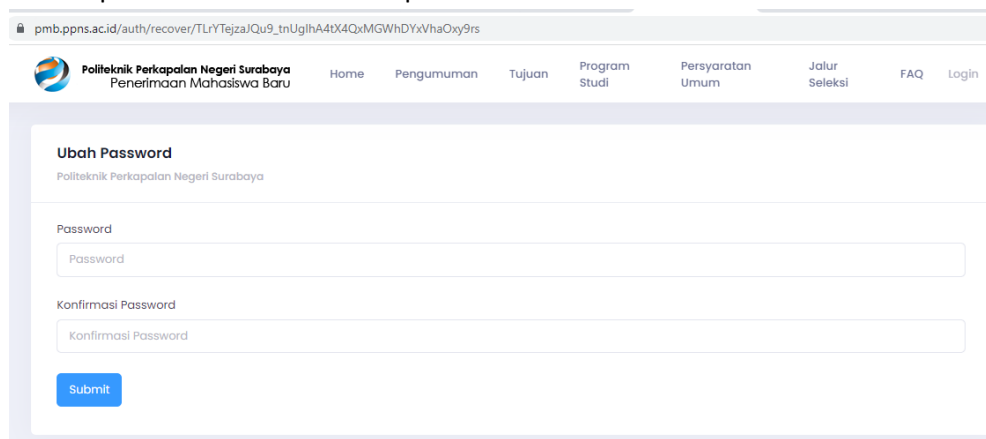
5. Kemudian masuk ke email yang Anda gunakan untuk pendaftaran



6. Buka link pendaftaran yang terkirim ke inbox email Anda, klik link tautan pendaftaran




7. Isi password dan konfirmasi password kemudian submit



8. Klik Login sekarang

pmb.ppns.ac.id/auth/recover

 **Politeknik Perkumpulan Negeri Surabaya**
Penerimaan Mahasiswa Baru

Home Pengumuman Tujuan Program Studi Persyaratan Umum Jalur Seleksi FAQ Login

Reset Password


Politeknik Perkumpulan Negeri Surabaya

Berhasil ubah password, silahkan login dengan password baru anda

[Login sekarang](#)

9. Isi alamat email dan password email yang telah Anda buat, klik daftar sekarang

pmb.ppns.ac.id/auth/login

 **Politeknik Perkumpulan Negeri Surabaya**
Penerimaan Mahasiswa Baru

Home Pengumuman Tujuan Program Studi Persyaratan Umum Jalur Seleksi FAQ Login

Login Pendaftaran Mahasiswa Baru

Politeknik Perkumpulan Negeri Surabaya

Email

Password


[Lupa Password](#) [Login](#)

Saya belum memiliki Akun pendaftaran,

[Daftar Sekarang](#)

10. Scroll ke bawah sampai ketemu jalur RPL, klik daftar, daftar, kemudian isi semua isian pendaftaran

pmb.ppns.ac.id

 **Politeknik Perkumpulan Negeri Surabaya**
Penerimaan Mahasiswa Baru

Home Pengumuman Pendaftaran FAQ

Program dan Jalur Seleksi Mahasiswa Baru

Politeknik Perkumpulan Negeri Surabaya

S2 terapan

Seleksi Mandiri PTN / Jalur-Mandiri
2024/2025

04 Maret 2024 - 19 Juli 2024

Politeknik Perkumpulan Negeri Surabaya (PPNS) membuka program S2 Terapan Safety and Risk Engineering, sesuai dengan Kepmendikbud No.64/M/2020 tentang Pembukaan Program Studi Magister Terapan Teknik Keselamatan dan Resiko.

[Ditutup](#) [Informasi Detail](#)

RPL-PPNS

Seleksi Mandiri PTN / RPL - PPNS
2024/2025

18 November 2024 - 06 Desember 2024

[Daftar](#) [Informasi Detail](#)

Pengumuman

PEMELIHARAAN SISTEM
21 Agustus 2024 14:00

Dokumen

Surat Kesanggupan Bayar UKT

Daftar Nama Jurusan Politeknik Negeri

Biaya Pendidikan Jalur Seleksi Reguler dan Seleksi Mandiri PPNS

pmb.ppns.ac.id/registration/50#register

Politeknik Perkapalan Negeri Surabaya
Penerimaan Mahasiswa Baru

Home Pengumuman Pendaftaran FAQ

Hi,

Jalur RPL-PPNS

Tahun Akademik 2021/2022

Informasi Jadwal Ketentuan Biaya Pendaftaran Informasi Tes Registrasi Pengumuman

Kontak

☒ Saya telah membaca dan memahami semua syarat dan ketentuan yang berlaku pada jalur pendaftaran RPL-PPNS Politeknik Perkapalan Negeri Surabaya.

Daftar

11. Jumlah data yang wajib diisi tertuang dalam status pendaftaran (warna ungu)

pmb.ppns.ac.id/pmbregistration/100

Politeknik Perkapalan Negeri Surabaya
Penerimaan Mahasiswa Baru

Home Pengumuman Pendaftaran FAQ

Hi,

Pendaftaran Mahasiswa Baru RPL-PPNS

Seleksi Mandiri PTN / RPL - PPNS
2024/2025

Jadwal Entry Data

Buka Pendaftaran : 18 November 2024 08:00 - 06 Desember 2024 23:45

Tes Kesehatan : 02 Januari 2025 08:00 - 10 Januari 2025 23:45

Pre-UKT : 02 Januari 2025 08:00 - 10 Januari 2025 23:45

UKT : 02 Januari 2025 - 10 Januari 2025

Fitting Baju : 13 Januari 2025 08:00 - 14 Januari 2025 23:45

Konfirmasi Kelanjutan Pendaftaran : 15 Januari 2025 08:00 - 17 Januari 2025 23:45

Verifikasi Data : 15 Januari 2025 08:00 - 17 Januari 2025 23:45

Data Pribadi

Nama (*wajib diisi)
Rpl

Gunakan huruf kapital di awal kata, contoh penulisan nama: Agung Pambudi

NIK / KTP (*wajib diisi)

Status Pendaftaran :

No. Pendaftaran : -

Group	Wajib	Diisi	Kosong	Diisi(%)
Data Pribadi	18	18	0	100
Data Sekolah	4	0	4	0
Data Orang Tua	2	2	0	100
Data Nilai	2	0	2	0
Pilihan Program Studi	1	0	1	0
Upload Formulir	4	0	4	0

Status

Pendaftaran

- [C] Complete
- [PD] Passed Doc Check
- [PS] Passed Skolastik
- [PI] Passed Interview
- [PH] Passed Health Check
- [PU] Passed Payment
- [A] Accepted

12. Formulir Daftar Riwayat Hidup dan Asesmen Mandiri dapat didownload dari laman pmb menu pengumuman

pmb.ppns.ac.id/announcement/161

Politeknik Perkapalan Negeri Surabaya
Penerimaan Mahasiswa Baru

Home Pengumuman Pendaftaran FAQ

Hi,

PROSEDUR PENDAFTARAN DAN FORMULIR RPL PPNS 2025

04 November 2025 09:00

PROSEDUR PENDAFTARAN DAN FORMULIR RPL PPNS 2025

Dokumen :

- Prosedur Pendaftaran RPL PPNS 2025
- Formulir Daftar Riwayat Hidup
- Formulir Asesmen Mandiri D4 T Keselamatan dan Kesehatan Kerja
- Formulir Asesmen Mandiri D4 T Perancangan dan Konstruksi Kapal
- Formulir Asesmen Mandiri D4 Manajemen Bisnis
- Formulir Asesmen Mandiri D4 Teknik Permesinan
- Formulir Asesmen Mandiri D4 Teknik Kelistrikan
- Formulir Asesmen Mandiri D4 Teknik Pengolahan Limbah
- Formulir Asesmen Mandiri D4 Teknik Pengelasan
- Formulir Asesmen Mandiri D4 Teknik Otomasi
- Formulir Asesmen Mandiri D4 Teknik Perpipaan
- Formulir Asesmen Mandiri D4 Teknik Desain dan Manufaktur

Pengumuman

PROSEDUR PENDAFTARAN DAN FORMULIR RPL PPNS 2025
04 November 2025 09:00

Dokumen

Formulir Pembayaran UKT

Daftar Nama Jurusan Politeknik Negeri

Biaya Pendidikan Jalur Seleksi Reguler dan Seleksi Mandiri PPNS

13. Jika data sudah diisi semua, klik simpan, dan jika data isian sudah betul klik simpan/finalisasi, status pendaftar menjadi yang awalnya –/draf menjadi complete

Pendaftaran Mahasiswa Baru RPL-PPNS
Seleksi Mandiri PTN / RPL - PPNS
2024/2025

Jadwal Entry Data

Event	Start Date	End Date
Buka Pendaftaran	18 November 2024 08:00	06 Desember 2024 23:45
Test Kesehatan	02 Januari 2025 08:00	10 Januari 2025 23:45
Pre-UKT	02 Januari 2025 08:00	10 Januari 2025 23:45
UKT	02 Januari 2025	10 Januari 2025
Fitting Baju	13 Januari 2025 08:00	14 Januari 2025 23:45
Konfirmasi Kelanjutan Pendaftaran	15 Januari 2025 08:00	17 Januari 2025 23:45
Verifikasi Data	15 Januari 2025 08:00	17 Januari 2025 23:45

Pembayaran

Pembayaran Biaya Pendaftaran

Nomor Pendaftaran : 2415800002

Status Pendaftaran : Complete
No. Pendaftaran : 2415800002

Group	Wajib	Diisi	Kosong	Diisi(%)
Data Pribadi	18	18	0	100
Data Sekolah	4	4	0	100
Data Orang Tua	2	2	0	100
Data Nilai	2	2	0	100
Pilihan Program Studi	1	1	0	100
Upload Formulir	4	4	0	100

Status Pendaftaran

2024-11-19 16:10 [C] Complete

- [PD] Passed Doc Check
- [PS] Passed Skolastik
- [PI] Passed Interview
- [PH] Passed Health Check
- [PU] Passed Payment

Activate Wi-Fi
Go to Settings

14. Lanjutkan dengan proses pembayaran.

Pembayaran melalui Mandiri ATM

1. Masukkan **Kartu ATM**
2. Kemudian Pilih **Bahasa Indonesia**
3. Ketik Nomor **PIN** kartu ATM tekan **ENTER**
4. Pilih Menu **Bayar/Beli**
5. Pilih Menu **Pendidikan**
6. Masukkan **Kode Perusahaan/Institusi**, yaitu **"10095" (PPNS)**, tekan **BENAR**
7. Masukkan **Nomor Pendaftaran**, tekan **BENAR**
8. Muncul **Item Pembayaran**, Pilih **Item yang akan dibayarkan, contoh : Pilih No.1**, kemudian tekan **Benar**
9. Muncul **Konfirmasi Pembayaran**, Tekan **Benar**
10. Bukti pembayaran dapat dicetak dan disimpan sebagai bukti pembayaran yang sah dari Bank Mandiri

Pembayaran melalui Mandiri online

1. Masukkan **User ID** dan **PIN**
2. Pilih Menu **"Pembayaran"**, lalu pilih Sub-Menu **"Pendidikan"**
3. Pilih **"Rekening Sumber"**, pilih Penyedia Jasa **"PPNS"** Masukkan **"Nomor Pendaftaran"** klik **Lanjut**
4. Pilih **Jumlah/Jenis Tagihan** yang akan di bayar, klik **"Lanjut"**
5. Setelah muncul konfirmasi Pembayaran tekan **"Konfirmasi"**
6. Masukkan **"PIN"**
7. Pembayaran Selesai

Pembayaran melalui Teller Mandiri

1. Isi **Tanggal**.
2. Isi **Jenis Setoran**. Misal :Tunai.
3. Isi **Penerima** dengan kode **10095**.
4. Isi Nama Perusahaan Penyedia Jasa, dengan **PPNS**
5. Isi No. Pelanggan dengan **Nomor Pendaftaran**
6. Isi **Penyetor** dengan Nama Pembayar
7. Isi **Jumlah &Terbilang** Nominal Pembayaran
8. Isi **TujuanTransaksi** : Pembayaran Penerimaan Maba Jalur RPL 2025

Status pembayaran Anda akan ter-update (Sudah Membayar) sekitar 1 X 24 jam setelah anda melakukan pembayaran pada hari efektif (Senin-Jum'at, pembayaran hari Jum'at validasi pembayaran dilaksanakan hari Senin berikutnya)

PEMBAYARAN PENDAFTARAN/DAFTAR ULANG RPL MENGGUNAKAN TOKOPEDIA



Nomor Tagihan diisi dengan Nomor Pendaftaran

15. Selesai, ikuti jadwal tes asesmen sesuai pengumuman pada laman pmb, jika ada perubahan akan kami update pada laman tersebut. Terima kasih semoga menjadi mahasiswa PPNS.